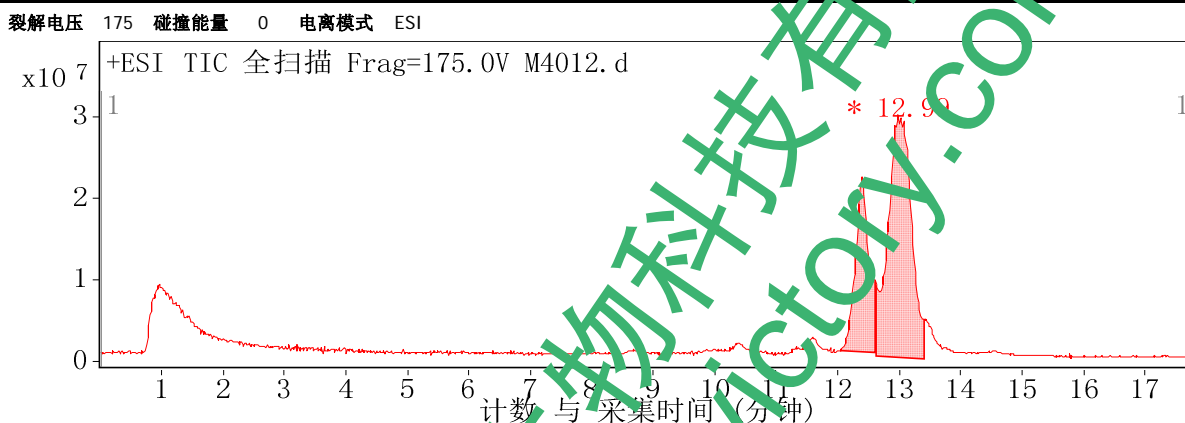


定性分析报告

数据文件名称 M4012.d 样品名称 M4
 样品类型 Sample 位置 Vial 2
 仪器名称 Instrument 1 用户名
 采集方法 采集时间
 IRM 校正状态 丢失所有离子 DA 方法 Default.m
 注释
 设备类型 TimeOfFlight

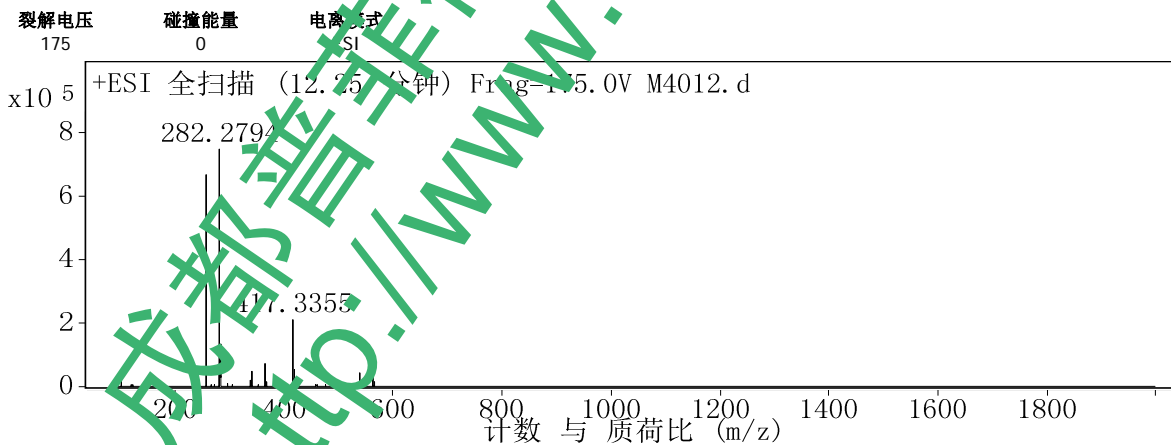
用户色谱图



积分峰列表

开始	保留时间	结束	峰高	面积
12.04	12.4	12.61	21303.91	336781700
12.63	12.99	13.41	29672.40	737816686

用户质谱图

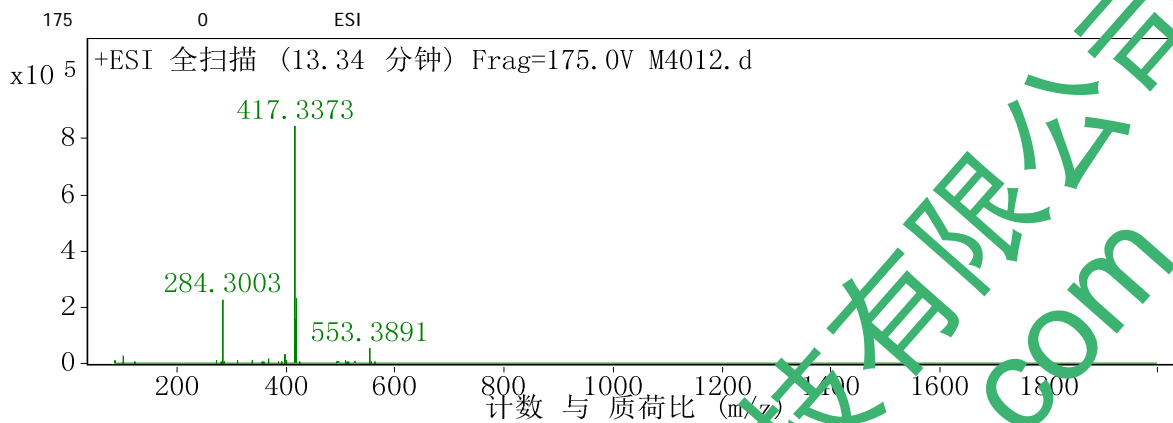


峰列表

m/z	z	丰度
256.2637	1	665911.2
257.2668	1	103530.3
282.2794	1	781989.4
282.484		56448.4
283.282	1	142156.5
340.3151		51907
366.3303		71514.8
417.3355	1	216399.7
418.3388	1	53693.7
537.5343		42092.6

裂解电压 碰撞能量 电离模式

定性分析报告



峰列表

m/z	z	丰度
284.3003		231178
417.3373	1	866354.3
417.5873		54902.3
418.3403	1	243042.6
553.3891		52104.5

--- 报告结束 ---